

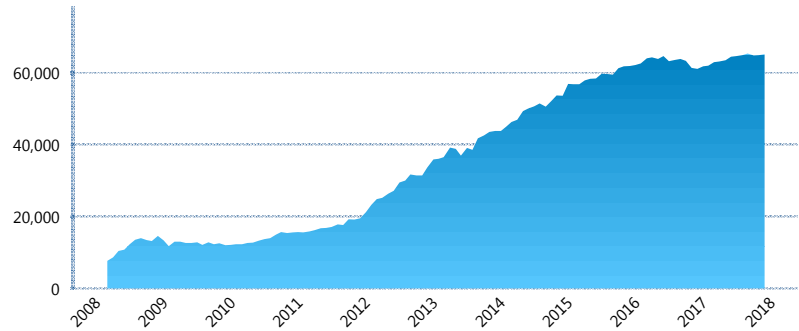
### I. INFORMACIÓN FINANCIERA

#### I) Detalles del Fondo

Detalles del Fondo	
Razón Social	Siefore Invercap III, S. A. de C. V.
Inicio de Operaciones	03/03/2008
Tipo de Fondo	Básica
Clave Bolsa	INVER53
Activos Administrados *	65,225
ISIN	MX54IN4M0022
Comisión Anual	1.08%
Administrador	Afore Invercap S.A. de C.V.
Director General	Ing. Eduardo José Villarreal Morales
Presidente del Consejo	César Augusto Montemayor Zambrano

#### Activos Administrados \*

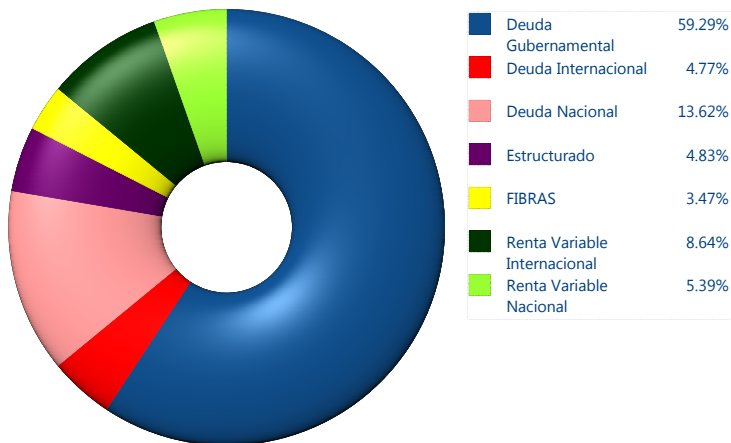
\$65,225



\*Cifras en millones de pesos

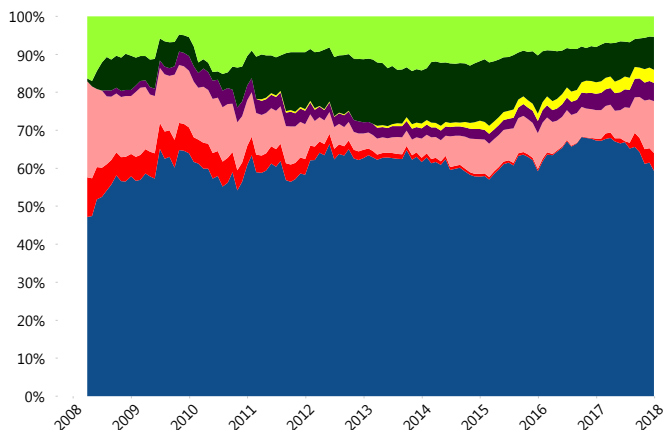
Contiene el efecto de fusiones, cortes transversales y transferencias por edad. Para mayor información consultar: <http://www.consar.gob.mx/gobmx/Aplicativo/Factsheets/EC/ECSAR.pdf>

#### II) Inversiones



Tipo de Instrumento		Invercap (SB3)	Sistema Básicas 3**
Renta Variable Nacional	Renta Variable Nacional	5.39%	6.14%
	<b>Total</b>	<b>5.39%</b>	<b>6.14%</b>
Renta Variable Internacional	Renta Variable Internacional	8.64%	18.06%
	<b>Total</b>	<b>8.64%</b>	<b>18.06%</b>
Mercancías	Mercancías	0.00%	0.42%
	<b>Total</b>	<b>0.00%</b>	<b>0.42%</b>
FIBRAS	FIBRAS	3.47%	2.12%
	<b>Total</b>	<b>3.47%</b>	<b>2.12%</b>
Estructurado	Estructurados	4.83%	5.88%
	<b>Total</b>	<b>4.83%</b>	<b>5.88%</b>
Deuda Nacional	Aerolíneas	0.00%	0.01%
	Alimentos	1.22%	0.61%
	Automotriz	0.00%	0.15%
	Banca de Desarrollo	0.74%	1.52%
	Bancario	0.70%	1.28%
	Bebidas	1.19%	0.64%
	Cemento	0.00%	0.05%
	Centros Comerciales	0.00%	0.07%
	Consumo	0.00%	0.29%
	Deuda CP	0.00%	0.00%
	Empresas Productivas del Estado	0.47%	2.55%
	Estados	0.76%	0.53%
	Europeos	2.92%	3.39%
	Grupos Industriales	0.85%	0.70%
	Infraestructura	2.54%	3.24%
	Inmobiliario	0.24%	0.07%
	Otros	0.00%	0.95%
	Papel	0.02%	0.09%
	Serv. Financieros	0.00%	0.43%
	Siderúrgica	0.00%	0.00%
Telecom	0.61%	1.21%	
Transporte	1.32%	0.47%	
Vivienda	0.05%	1.45%	
<b>Total</b>	<b>13.62%</b>	<b>19.69%</b>	
Deuda Internacional	Deuda Internacional	4.77%	1.12%
	<b>Total</b>	<b>4.77%</b>	<b>1.12%</b>
Deuda Gubernamental	BONDESD	0.00%	0.32%
	BONOS	19.74%	11.73%
	BPA182	0.00%	0.01%
	CBIC	0.00%	3.19%
	CETES	19.11%	5.24%
	REPORTO	1.46%	1.72%
	UDIBONO	18.65%	23.43%
	UMS	0.32%	0.94%
<b>Total</b>	<b>59.29%</b>	<b>46.58%</b>	
<b>Total</b>	<b>100.00%</b>	<b>100.00%</b>	

#### Evolución de Inversiones



\*\*Considera las inversiones de todo el grupo de SIEFORES Básicas 3 Cifras al cierre de diciembre de 2017

### III) Desempeño

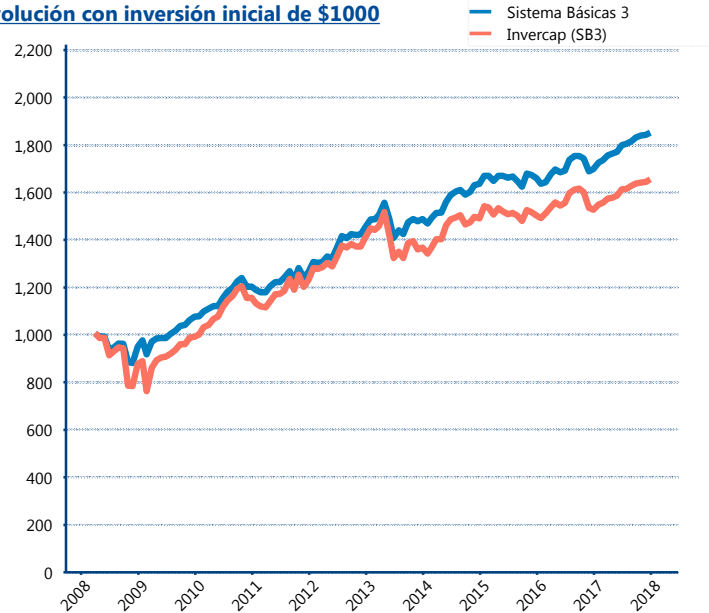
#### Rendimiento Bolsa

Tipo	Invercap (SB3)	Sistema Básicas 3
1 año	8.37%	9.14%
2 años	4.67%	5.50%
3 años	3.41%	4.13%
5 años	3.23%	4.94%

#### Indicador de Rendimiento Neto

Siefore	IRN %
Profuturo (SB3)	6.88%
SURA (SB3)	6.78%
PensionISSSTE (SB3)	6.31%
Coppel (SB3)	6.24%
Banamex (SB3)	6.22%
Metlife (SB3)	5.88%
Principal (SB3)	5.76%
Azteca (SB3)	5.74%
XXI-Banorte (SB3)	5.63%
Inbursa (SB3)	5.10%
<b>Invercap (SB3)</b>	<b>4.83%</b>
Promedio Simple	5.94 %
Promedio Ponderado	6.12 %

#### Evolución con inversión inicial de \$1000



Construido con el precio de la Siefore registrado en la Bolsa Mexicana de Valores

### IV) Medidas de sensibilidad y riesgos

#### Evolución del Plazo Promedio Ponderado

